



BILANCIO DI PREVISIONE

2026 - 2028



- ▶ **Commissione consiliare bilancio – Presentazione: 24 novembre 2025**
- ▶ **Consiglio Comunale - Presentazione: 1 dicembre 2025**
- ▶ **Commissione consiliare bilancio – Espressione parere: 9 dicembre 2025**
- ▶ **Consiglio Comunale - Approvazione: 18 dicembre 2025**



PREDISPOSIZIONE BILANCIO 2026-2028

Approvazione atto di indirizzo di Giunta per la predisposizione del Bilancio 2026-2028
(Delibera di Giunta n. 207 del 27/08/2025)

Predisposizione del Bilancio Tecnico 2026-2028 e trasmissione alle Direzioni

Approvazione Schema di Bilancio di Previsione 2026-2028
(Delibera di Giunta n. 305 del 17/11/2025)

Presentazione Bilancio in Consiglio Comunale del 1° dicembre 2025

Approvazione Bilancio in Consiglio Comunale del 18 dicembre 2025

BILANCIO 2026-2028

ENTRATA

TITOLO	DESCRIZIONE	ANNO 2026	ANNO 2027	ANNO 2028
1'	Entrate correnti di natura tributaria, contributiva e perequativa	43.457.000,00	43.303.000,00	43.181.000,00
2'	Trasferimenti correnti	30.288.481,72	28.753.316,76	27.489.064,16
3'	Entrate extratributarie	25.415.515,00	24.749.560,00	24.749.560,00
	Totale entrate correnti	99.160.996,72	96.805.876,76	95.419.624,16
4'	Entrate in conto capitale	33.091.331,33	8.162.000,00	6.364.500,00
5'	Entrate da riduzione di attività finanziarie	2.450.000,00	0,00	0,00
6'	Accensione Prestiti	0,00	0,00	0,00
7'	Anticipazioni da istituto tesoriere/cassiere	10.000.000,00	0,00	0,00
9'	Entrate per conto terzi e partite di giro	38.225.000,00	38.225.000,00	38.225.000,00
	AVANZO DI AMMINISTRAZIONE	93.428,25	0,00	0,00
	FONDO PLURIENNALE VINCOLATO – PARTE CORRENTE	1.688.984,79	1.562.250,00	1.548.500,00
	FONDO PLURIENNALE VINCOLATO – PARTE CONTO CAPITALE	4.404.568,71	0,00	0,00
	TOTALE	189.114.309,80	144.755.126,76	141.557.624,16

SPESA

TITOLO	DESCRIZIONE	ANNO 2026	ANNO 2027	ANNO 2028
1'	Spese correnti	100.870.554,76	98.287.336,76	96.344.334,16
2'	Spese conto capitale	38.778.755,04	6.972.790,00	5.688.290,00
3'	Spese per incremento attività finanziarie	0,00	0,00	0,00
4'	Rimborso Prestiti	1.240.000,00	1.270.000,00	1.300.000,00
5'	Chiusura Anticipazioni ricevute da istituto tesoriere/cassiere	10.000.000,00	0,00	0,00
7'	Uscite per conto terzi e partite di giro	38.225.000,00	38.225.000,00	38.225.000,00
	TOTALE	189.114.309,80	144.755.126,76	141.557.624,16

EQUILIBRI DI BILANCIO



Il **Bilancio di Previsione** è un documento di programmazione e gestione finanziaria dell'Ente ed è riferito ad un periodo minimo di tre anni, ogni anno finanziario inizia il 1° gennaio e termina il 31 dicembre dello stesso anno.

Gli **equilibri di bilancio** da rispettare in sede di programmazione e nella successiva fase di gestione sono:

- **Il principio dell'equilibrio generale**, secondo il quale il bilancio di previsione deve essere deliberato in **pareggio finanziario**, ovvero la previsione del totale delle entrate deve essere uguale al totale delle spese.
- **Il principio dell'equilibrio della situazione corrente**, secondo il quale la previsione di entrata dei titoli 1 (Tributarie), 2 (Trasferimenti) e 3 (Extra-Tributarie), che rappresentano le entrate correnti, deve essere pari o superiore alla previsione di spesa data dalla somma dei titoli 1 (Spese Correnti) e 4 (Spese rimborso quota capitale mutui e prestiti).
- **Il principio dell'equilibrio della situazione in conto capitale**, secondo il quale le entrate dei titoli 4 (Conto Capitale), 5 (Riduzione di attività finanziarie) e 6 (Accensione Prestiti), sommate alle entrate correnti destinate per legge agli investimenti, devono essere pari alla spesa in conto capitale prevista al titolo 2.

Equilibrio di parte corrente Bilancio 2026-2028

La **Parte Corrente** comprende le entrate e le spese che garantiscono il funzionamento ordinario del Comune e sono principalmente spese di tipo ricorrente (es.: spese di personale, spese per acquisto beni e servizi ordinari).

Equilibrio di parte corrente: la previsione di entrata dei titoli 1 (tributarie), 2 (trasferimenti) e 3 (extra-tributarie) che rappresentano le entrate correnti, sommata alle entrate in conto capitale destinate per legge alla parte corrente, deve essere pari o superiore alla previsione di spesa data dalla somma dei titoli 1 (spese correnti) e 4 (spese rimborso quota capitale mutui e prestiti).

La tabella riporta i valori delle Entrate e delle Spese Correnti del bilancio di previsione per il triennio 2026-2028.

Equilibrio di parte Corrente						
ENTRATE	Previsione 2026	%	Previsione 2027	%	Previsione 2028	%
TITOLO 1: Entrate correnti tributarie, contributive e perequative	43.457.000,00	42,6%	43.303.000,00	43,5%	43.181.000,00	44,2%
TITOLO 2: Trasferimenti correnti	30.288.481,72	29,7%	28.753.316,76	28,9%	27.489.064,16	28,2%
TITOLO 3: Entrate extra-tributarie	25.415.515,00	24,9%	24.749.560,00	24,9%	24.749.560,00	25,3%
Totale entrate correnti	99.160.996,72		96.805.876,76		95.419.624,16	
Fondo pluriennale vincolato per spese correnti	1.688.984,79	1,7%	1.562.250,00	1,6%	1.548.500,00	1,6%
Entrate di parte capitale destinate a spese correnti	1.500.000,00	1,5%	1.500.000,00	1,5%	1.500.000,00	1,5%
Avanzo di amministrazione	93.428,25	0,1%	0,00	0,0%	0,00	0,0%
Totale altre entrate destinate al finanziamento di spese correnti	3.282.413,04		3.062.250,00		3.048.500,00	
A detrarre:						
Entrate di parte corrente destinate a spese di investimento	-332.855,00	-0,3%	-310.790,00	-0,3%	-823.790,00	-0,8%
Totale entrate correnti destinate ad investimenti	-332.855,00		-310.790,00		-823.790,00	
Totale entrate per la gestione corrente	102.110.554,76	100,0%	99.557.336,76	100,0%	97.644.334,16	100,0%
SPESE	Previsione 2026	%	Previsione 2027	%	Previsione 2028	%
TITOLO 1: Spese correnti	100.870.554,76	98,8%	98.287.336,76	98,7%	96.344.334,16	98,7%
TITOLO 4: Rimborso di prestiti	1.240.000,00	1,2%	1.270.000,00	1,3%	1.300.000,00	1,3%
Totale spese correnti	102.110.554,76	100,0%	99.557.336,76	100,0%	97.644.334,16	100,0%
EQUILIBRIO DI PARTE CORRENTE	0,00		0,00		0,00	

Bilancio 2026: indirizzi per la formazione del Bilancio di Previsione

Entrate correnti



- **Equità contributiva:** emersione di base imponibile **IMU, TARI (ante 2023)** e **Canone Unico Patrimoniale;**
- **Finanziamenti:** individuazione di fonti di finanziamento esterne attraverso progettualità in grado di intercettare risorse pubbliche e private;
- **Tributi locali IMU:** conferma aliquote IMU (Decreto Min. Economia e Finanze del 06/09/2024 - Legge 27 dicembre 2019, n. 160 commi da 748 a 755 dell'articolo 1;
- **Tributi locali IRPEF** (addizionale comunale): conferma aliquota e soglia di esenzione;
- **Tariffe a copertura servizi:** confermate le tariffe ad eccezione del canone unico patrimoniale (adeguamento Istat).

Spese correnti

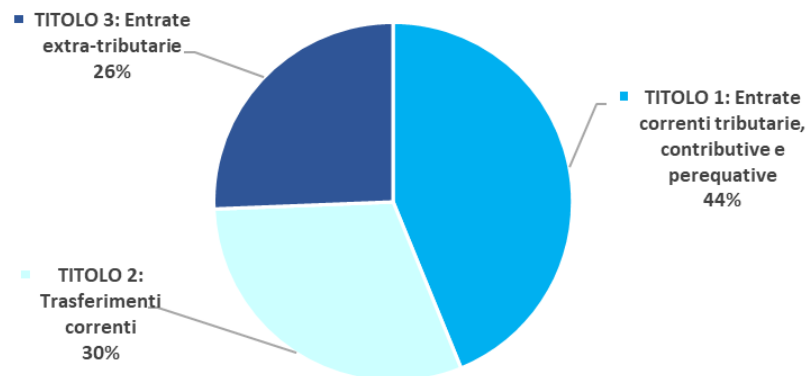


- **Servizi:** Consolidamento dei **servizi comunali** a protezione di persone, famiglie e imprese oltre che sostegno al lavoro e allo sviluppo economico;
- **Stanziamenti:** interventi mirati ad una ulteriore razionalizzazione e contenimento della spesa attraverso azioni volte al recupero di produttività, efficienza ed economicità senza pregiudicare i servizi; azione di monitoraggio della spesa con attenzione all'evolversi dei costi dei beni e dei servizi;
- **Fondo Crediti Dubbia Esigibilità (FCDE):** applicazione della disposizione di legge che prevede uno stanziamento nella misura del **100%** dell'importo complessivamente previsto;
- **Personale:** spesa del personale, incluso il budget per le assunzioni. Accantonamento per il rinnovo del contratto nazionale del personale dipendente;
- **Riduzione del debito;**
- **Mantenimento tempi medi di pagamento** ai fornitori per non accantonare il Fondo Garanzia Debiti Commerciali.

ENTRATE CORRENTI

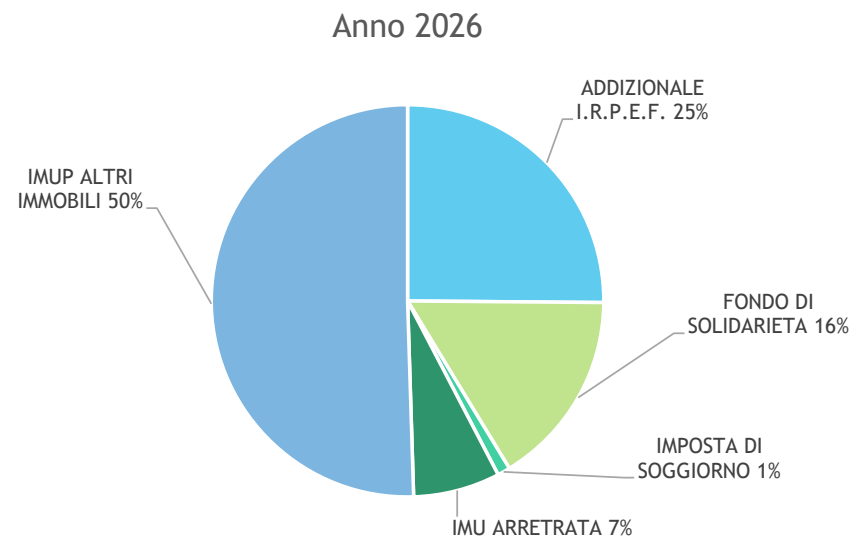
Entrate correnti						
ENTRATE	Anno 2026	%	Anno 2027	%	Anno 2028	%
TITOLO 1: Entrate correnti tributarie, contributive e perequative	43.457.000,00	43,8%	43.303.000,00	44,7%	43.181.000,00	45,3%
TITOLO 2: Trasferimenti correnti	30.288.481,72	30,5%	28.753.316,76	29,7%	27.489.064,16	28,8%
TITOLO 3: Entrate extra-tributarie	25.415.515,00	25,6%	24.749.560,00	25,6%	24.749.560,00	25,9%
Totale entrate correnti	99.160.996,72		96.805.876,76		95.419.624,16	

Anno 2026



ENTRATE TRIBUTARIE

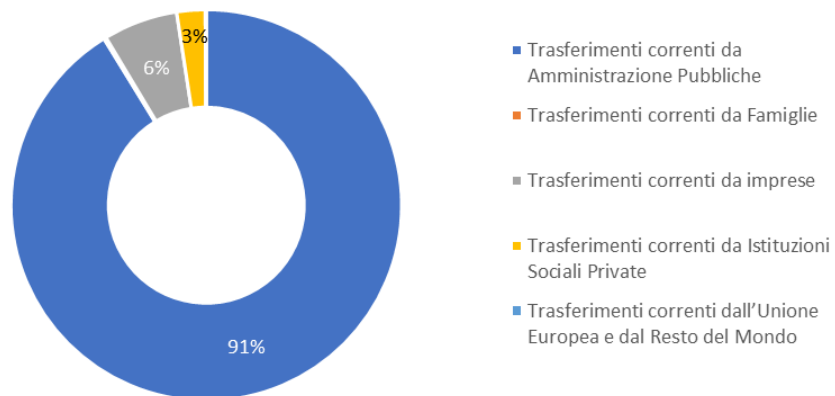
Descrizione	Anno 2025	Anno 2026	Anno 2027	Anno 2028
ADDIZIONALE I.R.P.E.F.	10.400.000,00	10.900.000,00	10.900.000,00	10.900.000,00
FONDO DI SOLIDARIETA	7.135.000,00	7.022.000,00	6.898.000,00	6.796.000,00
IMPOSTA COMUNALE SUGLI IMMOBILI ARRETRATA	50.000,00	20.000,00	20.000,00	20.000,00
IMPOSTA DI SOGGIORNO	450.000,00	450.000,00	450.000,00	450.000,00
IMPOSTA DI SOGGIORNO ANNI PRECEDENTI	15.000,00	15.000,00	15.000,00	15.000,00
IMU ARRETRATA	3.400.000,00	3.100.000,00	3.100.000,00	3.100.000,00
IMUP ALTRI IMMOBILI	21.660.000,00	21.900.000,00	21.900.000,00	21.900.000,00
TARSU AFFERENTI ANNI PRECEDENTI	600.000,00	50.000,00	20.000,00	0,00
TOTALE	43.710.000,00	43.457.000,00	43.303.000,00	43.181.000,00



ENTRATE DA TRASFERIMENTI CORRENTI

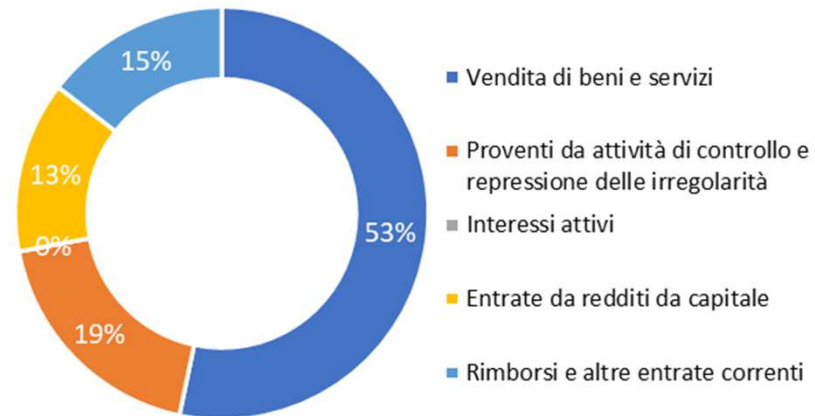
Descrizione	Anno 2025	Anno 2026	Anno 2027	Anno 2028
Trasferimenti correnti da Amministrazione Pubbliche	33.249.568,14	27.631.181,72	26.754.816,76	25.615.564,16
Trasferimenti correnti da Famiglie	61.000,00	55.000,00	40.000,00	40.000,00
Trasferimenti correnti da imprese	2.136.772,00	1.864.000,00	1.700.500,00	1.635.500,00
Trasferimenti correnti da Istituzioni Sociali Private	1.455.900,00	717.300,00	237.000,00	177.000,00
Trasferimenti correnti dall'Unione Europea e dal Resto del Mondo	271.000,00	21.000,00	21.000,00	21.000,00
Totale	37.174.240,14	30.288.481,72	28.753.316,76	27.489.064,16

Anno 2026



ENTRATE EXTRATRIBUTARIE

Descrizione	Anno 2025	Anno 2026	Anno 2027	Anno 2028
Vendita di beni e servizi e proventi derivanti dalla gestione dei beni	13.478.807,06	13.547.800,00	13.527.800,00	13.527.800,00
Proventi derivanti dall'attività di controllo e repressione delle irregolarità e degli illeciti	4.344.200,00	4.762.000,00	4.762.000,00	4.762.000,00
Interessi attivi	450,00	300,00	300,00	300,00
Altre entrate da redditi da capitale	2.841.255,00	3.410.300,00	2.810.300,00	2.810.300,00
Rimborsi e altre entrate correnti	4.077.166,06	3.695.115,00	3.649.160,00	3.649.160,00
TOTALE	24.741.878,12	25.415.515,00	24.749.560,00	24.749.560,00



Bilancio 2026-2028: Spesa corrente 102 Mln anno 2026 - Missioni

36,9 WELFARE **10,6**
Istruzione 

21,5 SERVIZI
ISTITUZIONALI 

3,6 AMBIENTE
Tutela Territorio 

7,1 TRASPORTI
MOBILITA' 

5,2 CULTURA - TURISMO
REL. INTERNAZIONALI 

4,7 SICUREZZA 

2,7 TERRITORIO
ED. ABITATIVA - SVILUPPO 

2,7 GIOVANI E SPORT 

5,9 FONDI (*) 

1,2 QUOTA
CAPIT. 

(*) Fondo di riserva, Fondo svalutazione crediti, Altri Fondi (di cui principalmente Fondo rinnovi contrattuali personale e Fondo Obiettivi finanza pubblica)

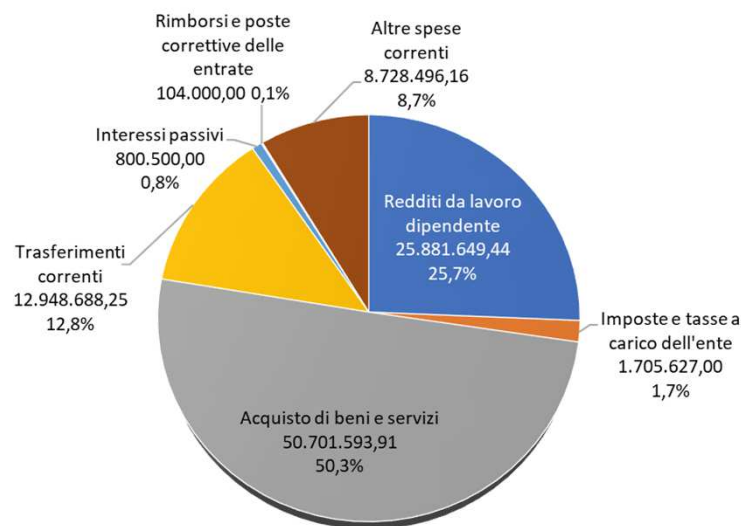
Spesa corrente 2026: 102 Milioni di Euro (per missione)

Lo schema riporta, suddivisa per singola **Missione**, la previsione di spesa corrente **titolo 1** (compresa la spesa di personale) e **titolo 4** rimborso quota capitale mutui.



Spesa corrente 2026: macroaggregati di Spesa Corrente

Titolo 1 - Macro aggregati di spesa	Anno 2025	Anno 2026	% incidenza sul 2026	Anno 2027	Anno 2028
Redditi da lavoro dipendente	25.066.515,05	25.881.649,44	25,7%	26.110.179,60	25.571.550,00
Imposte e tasse a carico dell'ente	1.736.235,28	1.705.627,00	1,7%	1.706.279,00	1.650.582,00
Acquisto di beni e servizi	57.603.290,30	50.701.593,91	50,3%	48.831.215,00	47.839.321,00
Trasferimenti correnti	17.680.144,44	12.948.688,25	12,8%	12.036.101,00	11.699.890,00
Interessi passivi	805.500,00	800.500,00	0,8%	800.500,00	800.500,00
Rimborsi e poste correttive delle entrate	334.800,00	104.000,00	0,1%	107.500,00	107.500,00
Altre spese correnti	9.027.368,98	8.728.496,16	8,7%	8.695.562,16	8.674.991,16
Totale Titolo 1 spesa corrente	112.253.854,05	100.870.554,76	100%	98.287.336,76	96.344.334,16



Spending review e accantonamenti Legge di Bilancio 2025

	IMPORTO ANNO 2024	IMPORTO ANNO 2025	IMPORTO ANNO 2026	IMPORTO ANNO 2027	IMPORTO ANNO 2028
comma 850 della Legge n. 178/2020 (Legge di bilancio 2021: c.d. spending review informatica)	132.849	132.849	-	-	-
articolo 1, comma 533, della legge di bilancio 2024, per 200 milioni di euro annui a carico dei comuni dal 2024 al 2028	375.209	377.579	361.694	346.755	345.968
TOTALE SPENDING REVIEW	508.058	510.428	361.694	346.755	345.968
art. 1, comma 508, della l. 213/2023, ristori anti-spending review dal 2024 al 2027	176.094	176.498	188.149	184.071	-
SPENDING DA FINANZIARE	331.964	333.930	173.545	162.684	345.968

Inoltre la **Legge di Bilancio 2025** ha previsto che dal 2025 i vincoli del nuovo Patto Ue siano applicati ai bilanci degli enti locali con due obiettivi principali: l'**obbligo di raggiungere l'equilibrio di bilancio** (ossia ottenere un saldo W2 positivo) e l'**accantonamento forzato di entrate correnti**:

- € 213.869,00 anno 2025
- € 427.738,00 anno 2026
- € 427.738,00 anno 2027
- € 427.738,00 anno 2028
- € 723.864,00 anno 2029

La Legge di Bilancio 2025 prevede che entro il 30 giugno di ciascun esercizio, dal 2026 al 2030, con decreto del Mef sia verificato, sulla base dei rendiconti trasmessi alla Bdap, il rispetto a livello di comparto degli enti territoriali dell'equilibrio di bilancio e dell'accantonamento.

Equilibrio di parte capitale Bilancio 2026-2028

Il **Conto Capitale** riguarda quelle spese non ordinarie come l'acquisto di beni durevoli utili per la collettività (es.: costruzione di infrastrutture, acquisto di immobili, manutenzioni straordinarie) e le entrate che finanziano tali investimenti.

Equilibrio di parte capitale: la previsione di entrata dei titoli 4 (conto capitale), 5 (riduzione delle attività finanziarie) e 6 (accensione prestiti) che rappresentano le entrate in conto capitale, sommata alle entrate di parte corrente destinate per legge agli investimenti, deve essere pari alla spesa in conto capitale prevista al titolo 2.

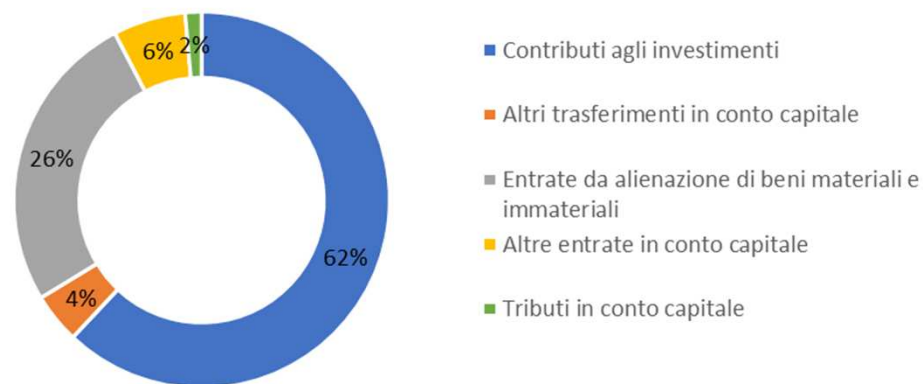
La tabella riporta i valori delle Entrate e delle Spese di Parte Capitale del bilancio di previsione per il triennio 2026-2028.

Equilibrio di parte Capitale							
ENTRATE	Previsione 2026	%	Previsione 2027	%2	Previsione 2028	%	
TITOLO 4: Entrate in conto capitale	33.091.331,33	85,3%	8.162.000,00	117,1%	6.364.500,00	111,9%	
TITOLO 5: Entrate da riduzione di attività finanziarie	2.450.000,00	6,3%	0,00	0,0%	0,00	0,0%	
TITOLO 6: Accensione di prestiti	0,00	0,0%	0,00	0,0%	0,00	0,0%	
Totale entrate conto capitale	35.541.331,33		8.162.000,00		6.364.500,00		
Altre entrate destinate al finanziamento di spese in c/capitale:							
Fondo pluriennale vincolato per spese in conto capitale	4.404.568,71	11,4%	0,00	0,0%	0,00	0,0%	
Entrate di parte corrente destinate a spese di investimento	332.855,00	0,9%	310.790,00	4,5%	823.790,00	14,5%	
Avanzo di amministrazione	0,00	0,0%	0,00	0,0%	0,00	0,0%	
Totale altre entrate destinate al finanziam. di spese in c/capitale	4.737.423,71		310.790,00		823.790,00		
A detrarre:							
Entrate di parte capitale destinate a spese correnti	-1.500.000,00	-3,9%	-1.500.000,00	-21,5%	-1.500.000,00	-26,4%	
Altre entrate per riduzione di attività finanziaria	0,00	0,0%	0,00	0,0%	0,00	0,0%	
Totale entrate correnti destinate ad investimenti	-1.500.000,00		-1.500.000,00		-1.500.000,00		
Totale risorse per la gestione c/capitale	38.778.755,04	100,0%	6.972.790,00	100,0%	5.688.290,00	100,0%	
SPESE							
TITOLO 2: Spese in conto capitale	38.778.755,04	100,0%	6.972.790,00	100,0%	5.688.290,00	100,0%	
TITOLO 3: Spese per incremento di attività finanziarie	0,00	0,0%	0,00	0,0%	0,00	0,0%	
Totale spese correnti	38.778.755,04	100,0%	6.972.790,00	100,0%	5.688.290,00	100,0%	
EQUILIBRIO DI PARTE CAPITALE	0,00		0,00		0,00		

Entrate in Conto Capitale ANNO 2026: 33 Mln, Triennio 2026-2028: 47,6 Mln

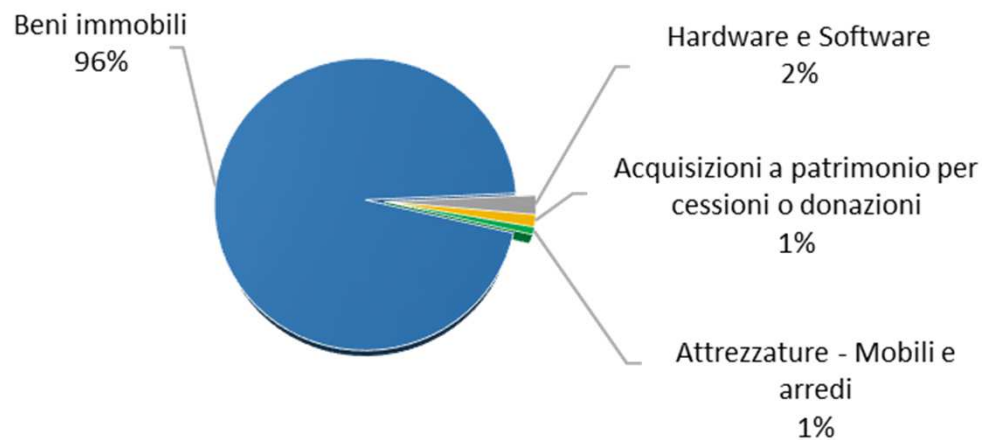
La tabella riporta il dettaglio della previsione delle entrate in Conto Capitale (Titoli 4, 5 e 6).

Titolo 4 e 5 - Entrate in c/capitale	ANNO 2026	ANNO 2027	ANNO 2028
Tributi in conto capitale	500.000,00	500.000,00	500.000,00
Contributi agli investimenti	22.040.331,33	1.737.000,00	889.500,00
Altri trasferimenti in conto capitale	1.530.000,00	1.530.000,00	1.530.000,00
Entrate da alienazione di beni materiali e immateriali	9.256.000,00	2.180.000,00	1.230.000,00
Altre entrate in conto capitale	2.215.000,00	2.215.000,00	2.215.000,00
Totale	35.541.331,33	8.162.000,00	6.364.500,00



Spese per investimenti € 38 Mln nel 2026 – Triennio 2026-2028 51,4 Mln

Descrizione	ANNO 2026	ANNO 2027	ANNO 2028
Attrezzature - Mobili e arredi	326.400,00	45.400,00	45.400,00
Beni immobili	37.093.859,82	6.221.500,00	4.937.000,00
Hardware e Software	828.495,22	175.890,00	175.890,00
Acquisizioni a patrimonio per cessioni o donazioni	530.000,00	530.000,00	530.000,00
Totale	38.778.755,04	6.972.790,00	5.688.290,00



Forme finanziamento - Spese per investimenti

Forme di finanziamento	anno 2026	anno 2027	anno 2028	TOTALE
Contributo statale	6.682.679,96	53.400,00	53.400,00	6.789.479,96
Contributo regionale	15.857.397,36	1.697.000,00	849.500,00	18.403.897,36
Contributi da altri soggetti	1.700.000,00	1.530.000,00	1.530.000,00	4.760.000,00
Monetizzazioni	200.000,00	200.000,00	200.000,00	600.000,00
Permessi di costruzione	1.015.000,00	1.015.000,00	1.015.000,00	3.045.000,00
Alienazioni di beni materiali e immateriali	7.025.000,00	2.180.000,00	1.230.000,00	10.435.000,00
Alienazioni finanziarie (*)	2.450.000,00	0,00	0,00	2.450.000,00
Risorse di bilancio	3.848.677,72	297.390,00	810.390,00	4.956.457,72
TOTALI	38.778.755,04	6.972.790,00	5.688.290,00	

(*) Le entrate derivanti dalla riduzione di attività finanziarie riguardano la vendita di quote della società Autostrade Centro Padane (Deliberazione di Consiglio n 61 del 19/12/2024 “Rendicontazione dello stato di attuazione del piano delle partecipazioni pubbliche 2023 approvato con deliberazione di Consiglio Comunale n. 62 del 18 dicembre 2023 e ricognizione delle partecipazioni possedute con approvazione del piano di revisione ordinaria 2024 (art. 20 D.Lgs. n. 175/2016) e relazione di ricognizione (art 30 c. 2 D.lgs 201/2022)” e successiva Deliberazione di Giunta n. 208/2025 “Approvazione dell’Addendum al Protocollo d’Intesa in essere tra i soci pubblici di Autostrade Centro Padane S.p.a. avente ad oggetto l’affidamento alla Provincia di Brescia delle funzioni di stazione unica appaltante per lo svolgimento dell’asta pubblica finalizzata alla alienazione di parte delle quote azionarie detenute in Autostrade Centro Padane S.p.a.”).

Spesa c/capitale 2026: 38,7 Milioni di Euro (per missione)

Lo schema riporta, suddivisa per singola **Missione**, la previsione di spesa c/capitale **titolo**.

