



BILANCIO DI PREVISIONE

2025 - 2027



- ▶ **Commissione consiliare bilancio – Presentazione: 25 novembre 2024**
- ▶ **Consiglio Comunale - Presentazione: 3 dicembre 2024**
- ▶ **Commissione consiliare bilancio – Espressione parere: 9 dicembre 2024**
- ▶ **Consiglio Comunale - Approvazione: 19 dicembre 2024**





PREDISPOSIZIONE BILANCIO 2025-2027

Approvazione atto di indirizzo di Giunta per la predisposizione del Bilancio 2025-2027
(Delibera di Giunta n. 191 del 04/09/2024)

Predisposizione del Bilancio Tecnico 2025-2027 e trasmissione alle Direzioni

Approvazione Schema di Bilancio di Previsione 2025-2027
(Delibera di Giunta n. 239 del 14/11/2024)

Presentazione Bilancio in Consiglio Comunale del 3 dicembre 2024

Approvazione Bilancio in Consiglio Comunale del 19 dicembre 2024

LA PROGRAMMAZIONE NEL COMUNE DI CREMONA



Il Comune di Cremona, in applicazione del "principio della programmazione" (art. 170 del TUEL, modificato dal D.Lgs. N.126/2014), ha consolidato la metodologia di gestione del proprio sistema di programmazione e controllo, con l'impiego dei documenti di programmazione degli enti locali (DUP e PEG), ma anche adottando tecniche che, partendo dalle linee di mandato, consentono di tradurre i contenuti di questo in strategie, programmi, obiettivi, risorse e responsabilità.



OBIETTIVI STRATEGICI



Cremona attrattiva, una città che rigenera i suoi spazi e genera cultura



Cremona che cresce, che costruisce reti



Cremona che cura, partecipa e accompagna



Cremona si-cura



Cremona sostenibile

EQUILIBRI DI BILANCIO



Il **Bilancio di Previsione** è un documento di programmazione e gestione finanziaria dell'Ente ed è riferito ad un periodo minimo di tre anni, ogni anno finanziario inizia il 1° gennaio e termina il 31 dicembre dello stesso anno.

Gli **equilibri di bilancio** da rispettare in sede di programmazione e nella successiva fase di gestione sono:

- **Il principio dell'equilibrio generale**, secondo il quale il bilancio di previsione deve essere deliberato in **pareggio finanziario**, ovvero la previsione del totale delle entrate deve essere uguale al totale delle spese.
- **Il principio dell'equilibrio della situazione corrente**, secondo il quale la previsione di entrata dei titoli 1 (Tributarie), 2 (Trasferimenti) e 3 (Extra-Tributarie), che rappresentano le entrate correnti, deve essere pari o superiore alla previsione di spesa data dalla somma dei titoli 1 (Spese Correnti) e 4 (Spese rimborso quota capitale mutui e prestiti).
- **Il principio dell'equilibrio della situazione in conto capitale**, secondo il quale le entrate dei titoli 4 (Conto Capitale), 5 (Riduzione di attività finanziarie) e 6 (Accensione Prestiti), sommate alle entrate correnti destinate per legge agli investimenti, devono essere pari alla spesa in conto capitale prevista al titolo 2.

Equilibrio di parte corrente Bilancio 2025-2027

La **Parte Corrente** comprende le entrate e le spese che garantiscono il funzionamento ordinario del Comune e sono principalmente spese di tipo ricorrente (es.: spese di personale, spese per acquisto beni e servizi ordinari).

Equilibrio di parte corrente: la previsione di entrata dei titoli 1 (tributarie), 2 (trasferimenti) e 3 (extra-tributarie) che rappresentano le entrate correnti, sommata alle entrate in conto capitale destinate per legge alla parte corrente, deve essere pari o superiore alla previsione di spesa data dalla somma dei titoli 1 (spese correnti) e 4 (spese rimborso quota capitale mutui e prestiti).

La tabella riporta i valori delle Entrate e delle Spese Correnti del bilancio di previsione per il triennio 2025-2027.

Equilibrio di parte Corrente						
ENTRATE	Previsione 2025	%	Previsione 2026	%2	Previsione 2027	%
TITOLO 1: Entrate correnti tributarie, contributive e perequative	42.409.000,00	41,4%	42.094.000,00	44,4%	41.959.000,00	44,6%
TITOLO 2: Trasferimenti correnti	34.698.163,75	33,8%	27.260.921,32	28,7%	26.629.558,16	28,3%
TITOLO 3: Entrate extra-tributarie	23.330.510,00	22,8%	23.075.510,00	24,3%	23.079.380,00	24,5%
Totale entrate correnti	100.437.673,75		92.430.431,32		91.667.938,16	
Fondo pluriennale vincolato per spese correnti	1.224.115,98	1,2%	1.213.000,00	1,3%	1.213.000,00	1,3%
Entrate di parte capitale destinate a spese correnti	1.400.000,00	1,4%	1.400.000,00	1,5%	1.400.000,00	1,5%
Avanzo di amministrazione	93.428,25	0,1%	0,00	0,0%	0,00	0,0%
Totale altre entrate destinate al finanziamento di spese correnti	2.717.544,23		2.613.000,00		2.613.000,00	
A detrarre:						
Entrate di parte corrente destinate a spese di investimento	-618.555,00	-0,6%	-207.555,00	-0,2%	-207.555,00	-0,2%
Totale entrate correnti destinate ad investimenti	-618.555,00		-207.555,00		-207.555,00	
Totale entrate per la gestione corrente	102.536.662,98	100,0%	94.835.876,32	100,0%	94.073.383,16	100,0%
SPESE	Previsione 2025	%	Previsione 2026	%	Previsione 2027	%
TITOLO 1: Spese correnti	101.301.662,98	98,8%	93.560.876,32	98,7%	92.788.383,16	98,6%
TITOLO 4: Rimborso di prestiti	1.235.000,00	1,2%	1.275.000,00	1,3%	1.285.000,00	1,4%
Totale spese correnti	102.536.662,98	100,0%	94.835.876,32	100,0%	94.073.383,16	100,0%
EQUILIBRIO DI PARTE CORRENTE	0,00		0,00		0,00	

Bilancio 2025: indirizzi per la formazione del Bilancio di Previsione

Il Bilancio di Previsione per gli esercizi 2025-2027, al fine di garantire la qualità dei servizi erogati nel rispetto delle norme di finanza pubblica, sono state rimodulate le aliquote IMU previste dal 2025 e riviste le tariffe dei canoni e proventi cimiteriali, puntando anche su una razionalizzazione della spesa corrente.

Per il biennio 2025-2027, gli stanziamenti di entrata e spesa corrente riflettono le scelte operate sul primo esercizio, fatto salvo l'adeguamento del FCDE disposto dalla legge.

Entrate correnti



- **Equità contributiva:** emersione di base imponibile **IMU, TARI (ante 2023) e Canone Unico Patrimoniale;**
- **Finanziamenti:** individuazione di fonti di finanziamento esterne attraverso progettualità in grado di intercettare risorse pubbliche e private;
- **Tributi locali IMU:** rimodulazione aliquote IMU in considerazione anche dei limiti imposti a decorrere dal 2025 all'autonomia dei Comuni nell'esercizio del potere di definizione delle esenzioni/agevolazioni IMU (Decreto Min. Economia e Finanze del 06/09/2024 - Legge 27 dicembre 2019, n. 160 commi da 748 a 755 dell'articolo 1;
- **Tributi locali IRPEF** (addizionale comunale): conferma aliquota e soglia di esenzione;
- **Tariffe a copertura servizi:** confermate le tariffe ad eccezione delle concessioni cimiteriali, dei proventi riferiti al servizio di illuminazione votiva e dei proventi del servizio di cremazione a garanzia della copertura dei costi dei servizi.

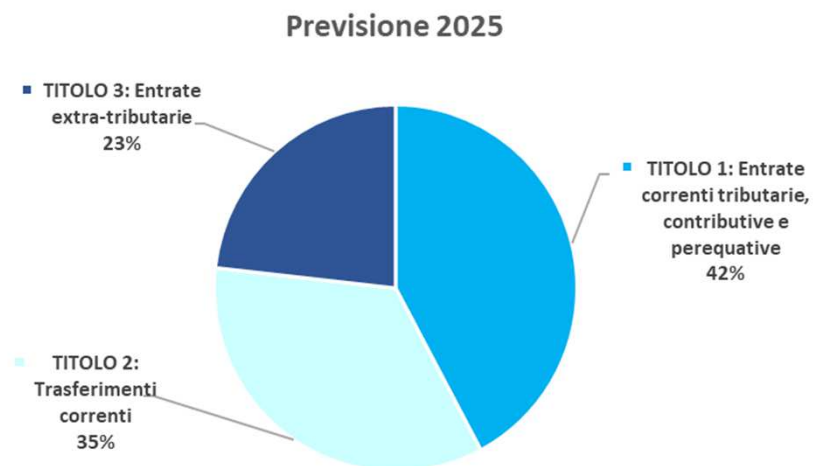
Spese correnti



- **Servizi:** Consolidamento dei **servizi comunali** a protezione di persone, famiglie e imprese oltre che sostegno al lavoro e allo sviluppo economico;
- **Stanziamenti:** interventi mirati ad una ulteriore razionalizzazione e contenimento della spesa attraverso azioni volte al recupero di produttività, efficienza ed economicità senza pregiudicare i servizi; azione di monitoraggio della spesa con attenzione all'evolversi dei costi dei beni e dei servizi;
- **Fondo Crediti Dubbia Esigibilità (FCDE):** applicazione della disposizione di legge che prevede uno stanziamento nella misura del **100%** dell'importo complessivamente previsto;
- **Personale:** spesa del personale, incluso il budget per le assunzioni. Accantonamento per il rinnovo del contratto nazionale del personale dipendente;
- **Riduzione del debito;**
- **Mantenimento tempi medi di pagamento** ai fornitori per non accantonare il Fondo Garanzia Debiti Commerciali.

ENTRATE CORRENTI per finanziare i servizi ai cittadini

Entrate Correnti						
ENTRATE	Previsione 2025	%	Previsione 2026	%2	Previsione 2027	%
TITOLO 1: Entrate correnti tributarie, contributive e perequative	42.409.000,00	41,4%	42.094.000,00	44,4%	41.959.000,00	44,6%
TITOLO 2: Trasferimenti correnti	34.698.163,75	33,8%	27.260.921,32	28,7%	26.629.558,16	28,3%
TITOLO 3: Entrate extra-tributarie	23.330.510,00	22,8%	23.075.510,00	24,3%	23.079.380,00	24,5%
Totale entrate correnti	100.437.673,75		92.430.431,32		91.667.938,16	



ENTRATE CORRENTI per finanziare i servizi ai cittadini

**IRPEF
INVARIATA**

**€ 3,3 Mln
Recupero evasione**

DAL 2023 TARIP
Tariffa puntuale
corrispettiva

**Canone Unico Patrim.
INVARIATO**

Tariffe – CONFERMATE
ad eccezione di alcuni proventi cimiteriali

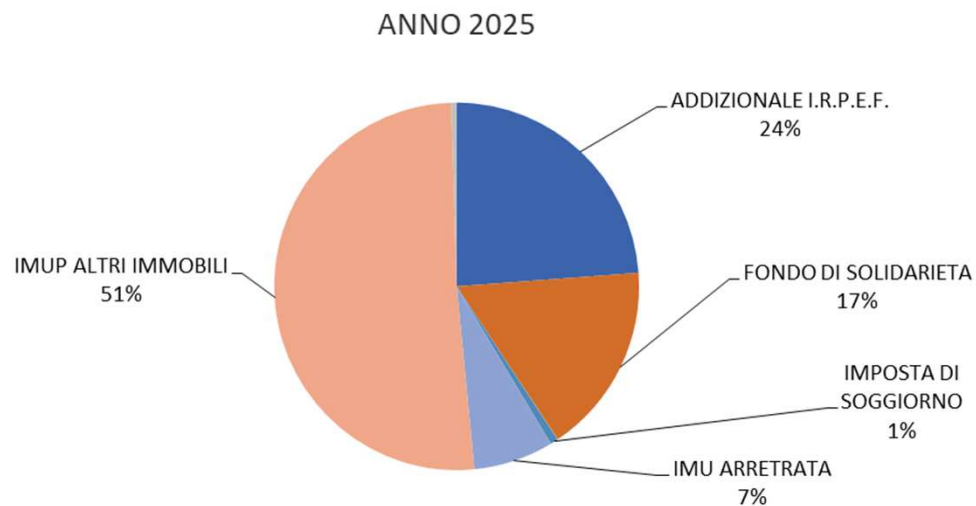
**€ 4,7 Mln
FCDE ACCANTONATO**

ENTRATE TRIBUTARIE per finanziare i servizi ai cittadini

IMU (le attuali aliquote sono in vigore dal 2020)	2024	2025	Maggior gettito €	N. Immobili	Impatto medio per immobile €	D.M. Economia e Finanze 06/09/2024	AGEVOLAZIONI IN ESSERE
Aliquota ordinaria	1,06%	1,06%	-	62.917	-		
Aliquota per abitazione principale (solo categorie A/1 – A/8 – A/9) e relative pertinenze	0,60%	0,60%	-	64	-		
Abitazioni Locate a canone agevolato (L. 431/1998 art. 2 comma 3 e art. 5 commi 1, 2 e 3)	0,94%	1,06%	+210.000	8.063	26,04		. sconto cedolare secca da 21% a 15% . sconto IMU dovuta 25%
Abitazioni di tipo rurale	0,81%	1,06%	+3.500	87	40,23	agevolazione non prevista	
Terreni agricoli (no imprenditori)	0,81%	1,06%	+90.000	6.264	14,37		
Alloggi regolarmente assegnati dagli ex Istituti Autonomi per le Case Popolari	0,75%	0,75%	-	3.294	-		Agevolazione confermata
Onlus ed Enti senza scopo di lucro comprese le II.PP.A.B. riordinate in persone giuridiche (esclusi fabbricati di categoria D)	0,51%	0,61%	+100.000	926	107,99		Rimodulazione Agevolazione
Botteghe Storiche riconosciute dalla Regione Lombardia	0,86%	1,06%	+13.100	24	545,83	agevolazione non prevista	
Abitazioni date in uso gratuito a parenti in linea diretta e/o collaterale fino al secondo grado (figli, genitori, fratelli, sorelle, nipoti-figli dei figli, nonni)	0,88%	0,98%	+80.000	2.585	30,95		Rimodulazione Agevolazione
Opifici (capannoni)	0,96%	1,06%	+190.000	627	303,03		
Negozi e botteghe locati	0,96%	1,06%	+400.000	2.694	148,48		
Negozi e botteghe non locati	1,06%	1,06%	-	77	-		
Abitazioni non locate	1,06%	1,06%	-	180	-		
Fabbricati rurali ad uso strumentale	0,00%	0,00%	-	227	-		
Unità immobiliari destinate alla media e grande struttura di vendita	1,06%	1,06%	-	3	-		
Immobili pacchetti localizzativi	0,76%	1,06%	+6.700	18	372,22	agevolazione non prevista	
Aree fabbricabili	1,06%	1,06%	-	809	-		

Le ENTRATE TRIBUTARIE per finanziare i servizi ai cittadini

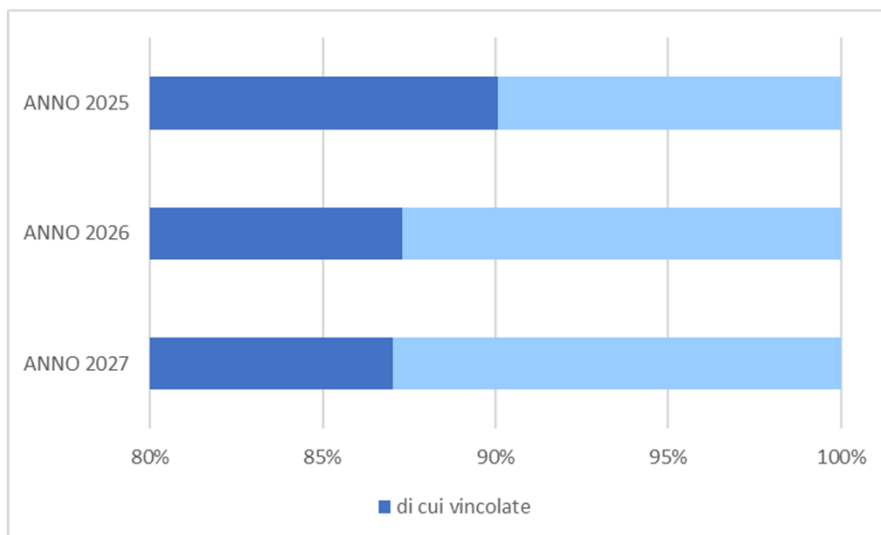
Descrizione	ANNO 2024	ANNO 2025	ANNO 2026	ANNO 2027
ADDIZIONALE I.R.P.E.F.	9.800.000,00	10.100.000,00	10.100.000,00	10.100.000,00
FONDO DI SOLIDARIETA	7.650.000,00	7.135.000,00	7.070.000,00	6.965.000,00
FONDO DI SOLIDARIETA TRASPORTO DISABILI	141.400,00	0,00	0,00	0,00
IMPOSTA COMUNALE SUGLI IMMOBILI ARRETRATA	1.922,75	10.000,00	10.000,00	10.000,00
IMPOSTA DI SOGGIORNO	300.000,00	300.000,00	300.000,00	300.000,00
IMPOSTA DI SOGGIORNO ANNI PRECEDENTI	4.000,00	4.000,00	4.000,00	4.000,00
IMU ARRETRATA	3.200.000,00	3.000.000,00	2.900.000,00	2.900.000,00
IMUP ALTRI IMMOBILI	20.300.000,00	21.660.000,00	21.660.000,00	21.660.000,00
TARSU AFFERENTI ANNI PRECEDENTI	400.000,00	200.000,00	50.000,00	20.000,00
TOTALE	41.797.322,75	42.409.000,00	42.094.000,00	41.959.000,00



ENTRATE DA TRASFERIMENTI per finanziare i servizi ai cittadini

Descrizione	ANNO 2024	ANNO 2025	ANNO 2026	ANNO 2027
Trasferimenti correnti da Amministrazioni pubbliche	29.605.950,03	31.527.648,75	25.314.421,32	24.713.558,16
Trasferimenti correnti da Famiglie	55.000,00	55.000,00	55.000,00	55.000,00
Trasferimenti correnti da Imprese	1.757.915,00	1.761.115,00	1.665.000,00	1.645.000,00
Trasferimenti correnti da Istituzioni Sociali Private	1.604.600,00	1.083.400,00	205.500,00	195.000,00
Trasferimenti correnti dall'Unione Europea e dal Resto del Mondo	56.000,00	271.000,00	21.000,00	21.000,00
TOTALE	33.079.465,03	34.698.163,75	27.260.921,32	26.629.558,16

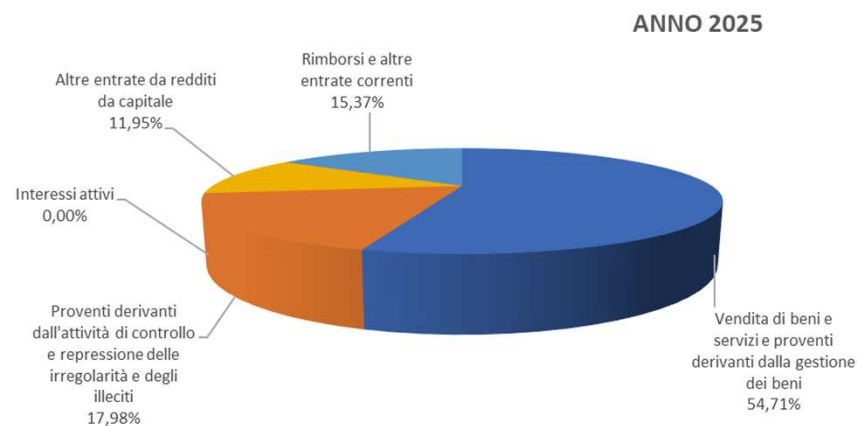
di cui vincolate 29.508.739,87 31.248.245,59 23.799.352,16 23.172.067,00



L'aumento rispetto all'anno precedente riguarda principalmente i trasferimenti da Amministrazioni centrali per PNRR e la nuova contabilizzazione del Fondo speciale livello dei servizi (potenziamento servizi sociali e trasporto disabili) non più iscritto al titolo 1 entrate tributarie.

ENTRATE EXTRATRIBUTARIE per finanziare i servizi ai cittadini

Descrizione	ANNO 2024	ANNO 2025	ANNO 2026	ANNO 2027
Vendita di beni e servizi e proventi derivanti dalla gestione dei beni	12.273.020,00	12.763.300,00	12.528.300,00	12.533.300,00
Proventi derivanti dall'attività di controllo e repressione delle irregolarità e degli illeciti	4.580.200,00	4.194.200,00	4.194.200,00	4.194.200,00
Interessi attivi	300,00	300,00	300,00	300,00
Altre entrate da redditi da capitale	4.849.149,00	2.787.755,00	2.787.755,00	2.787.755,00
Rimborsi e altre entrate correnti	3.804.915,00	3.584.955,00	3.564.955,00	3.563.825,00
TOTALE	25.507.584,00	23.330.510,00	23.075.510,00	23.079.380,00



SERVIZI A DOMANDA INDIVIDUALE	Rapporto E/U Preventivo 2024	ENTRATA 2025	SPESA 2025	Rapporto E/U Preventivo 2025
Mense scuole materne	55,28%	743.000,00	1.343.817,86	55,29%
Mense scuole elementari	67,15%	1.540.000,00	2.576.520,00	59,77%
Asili nido	24,70%	647.750,00	2.359.662,14	27,45%
Impianti sportivi	22,64%	257.750,00	1.107.250,00	23,28%
Teatri - Musei - Pinacoteche - Mostre - Spettacoli	3,97%	113.000,00	1.552.500,00	7,28%
TOTALE	36,38%	3.301.500,00	8.939.750,00	36,93%

CANONI E PROVENTI CIMITERIALI

Servizi cimiteriali diversi	Illuminazione votiva	Cremazione	Concessioni cimiteriali	Retrocessioni concessioni e sconto lastre
+20% Tariffe invariate dal 2012	+20% Tariffe invariate dal 2012	- salma residenti : + 10% (€573,03) massimo di legge (€731,06) - salma non residenti : +20% vigente (€683,69) massimo di legge (€731,06) Tariffe invariate dal 2022	+20% Tariffe invariate dal 2012	<ul style="list-style-type: none"> • Eliminare la possibilità di liquidazione del valore ricalcolato all'utente rinunciatario; • Abrogare il riconoscimento del valore delle lastre di marmo mancanti a scomputo della tariffa di concessione Agevolazioni non presenti nei regolamenti di altri comuni

RESTANO INVARIATE:

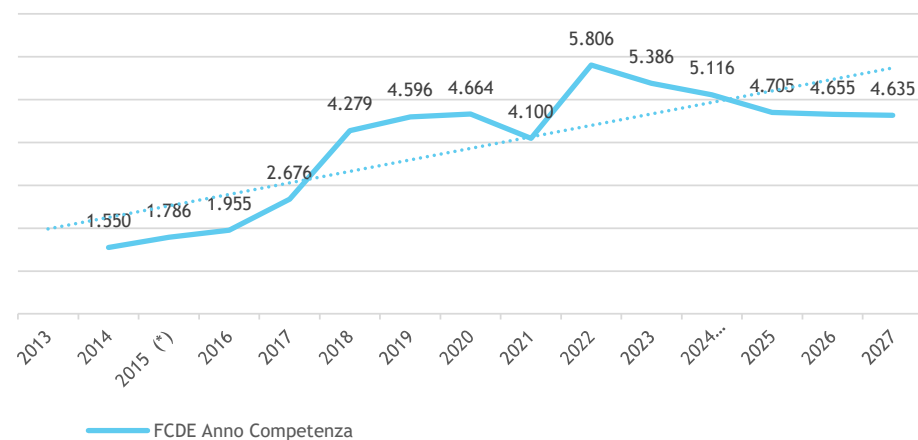
- la sepoltura per inumazione (terra) con autorizzazione decennale a € 324 per adulto e € 150 per fanciullo, attualmente la tariffa vigente più bassa (base) per l'utente;
- la sepoltura per tumulazione in loculi sotterranei (Androni Monumentali e Chiostro) con concessione 50ennale (min.€ 595 max € 1.309).

Fondo Crediti Dubbia Esigibilità (FCDE)

L'FCDE è da intendersi come un «fondo rischi» teso ad evitare che entrate di dubbia e difficile esazione siano utilizzate per il finanziamento di spese esigibili nel corso del medesimo esercizio.

La previsione dell'FCDE è stata effettuata stanziando in bilancio una quota di inesigibilità delle entrate pari al **100%** dell'importo calcolato.

La previsione dell'FCDE per l'anno 2025 è di **€ 4.705.000,00**, in diminuzione, considerato che non è più previsto gettito Tari per effetto di TARIP.



Si evidenzia che le norme attivate con l'adozione della contabilità armonizzata generano avanzi di amministrazione importanti in quanto comprende l'FCDE.

Fondo Crediti Dubbia Esigibilità (FCDE) (Importi in migliaia di Euro)

Anno	FCDE Anno Competenza	Accantonamento Avanzo (31.12)
2013		200
2014	1.550	1.750
2015 (*)	1.786	7.946
2016	1.955	10.630
2017	2.676	11.400
2018	4.279	15.294
2019	4.596	18.250
2020	4.664	21.210
2021	4.100	20.600
2022	5.806	18.007
2023	5.386	15.542
2024 (Assestato)	5.116	17.000
2025	4.705	-
2026	4.655	-
2027	4.635	-

(*)Introduzione FCDE a seguito dell'adozione della contabilità armonizzata

Bilancio 2025-2027: Spesa corrente 102,5 Mln anno 2025 - Missioni

37,1 WELFARE **10,3**
Sociale Istruzione 

20,6 SERVIZI ISTITUZIONALI 

3,4 AMBIENTE
Tutela Territorio 

7,2 TRASPORTI MOBILITA' 

6,8 CULTURA - TURISMO
REL. INTERNAZIONALI 

4,6 SICUREZZA 

2,6 TERRITORIO
ED. ABITATIVA - SVILUPPO 

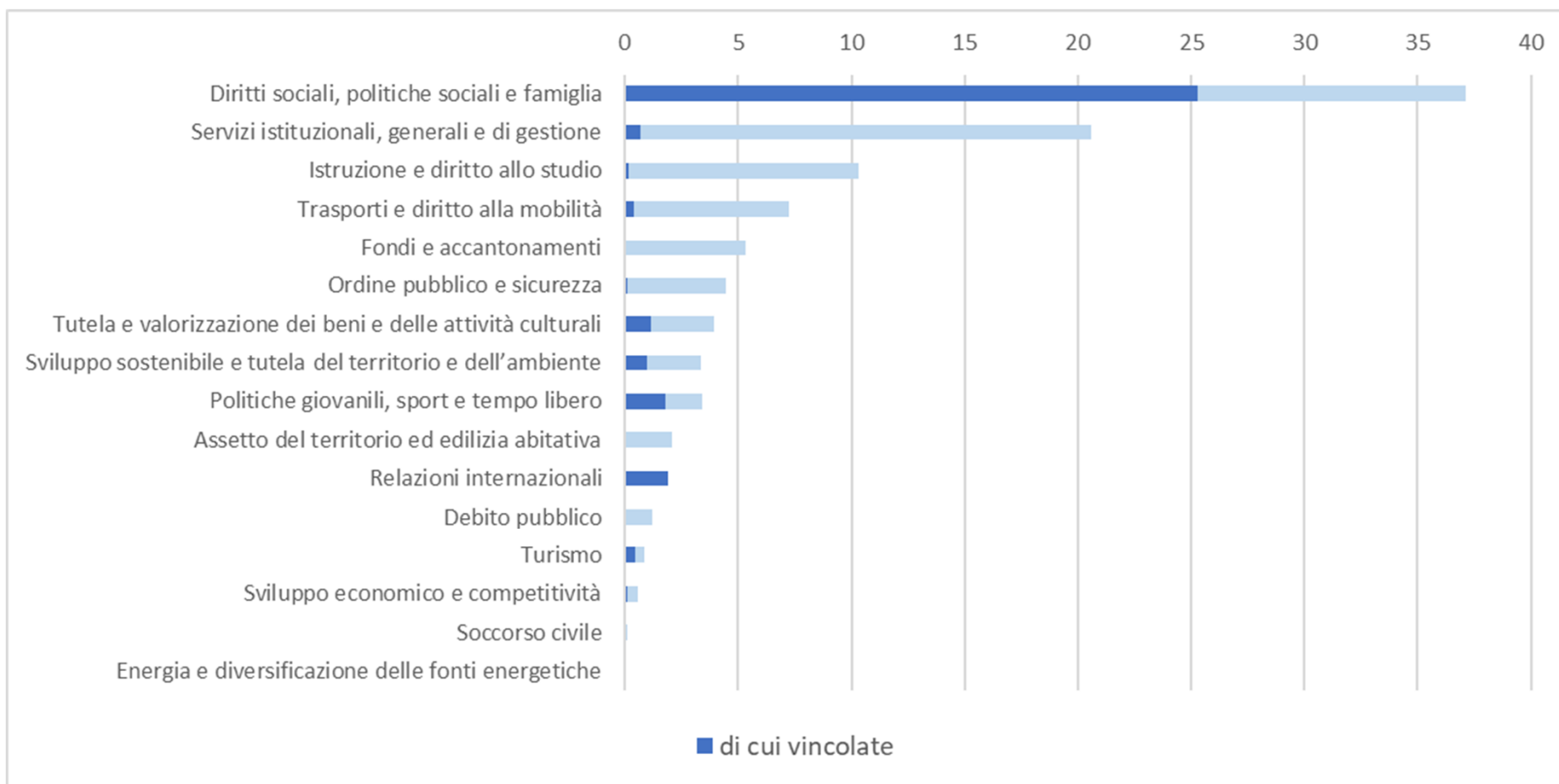
3,4 SPORT
Tempo Libero / Pol. Giov. 

5,3 FONDI 

1,2 QUOTA CAPIT. MUTUI 

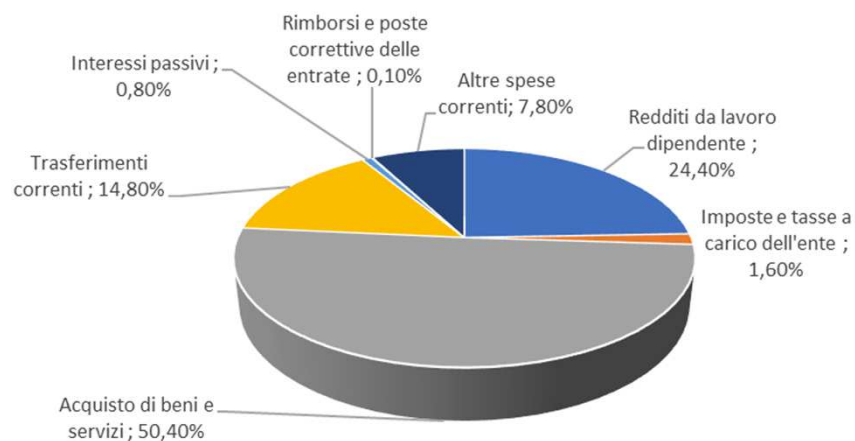
Spesa corrente 2025: 102,5 Milioni di Euro (per missione)

Lo schema riporta, suddivisa per singola **Missione**, la previsione di spesa corrente **titolo 1** (compresa la spesa di personale) e **titolo 4** rimborso quota capitale mutui.



Spesa corrente 2025: macroaggregati di Spesa Corrente

Titolo 1 - Macro aggregati di Spesa	Anno 2024	Anno 2025	% incidenza sul 2025	Anno 2026	Anno 2027
Redditi da lavoro dipendente	24.814.248,88	24.730.626,98	24,4%	24.433.263,00	24.378.721,00
Imposte e tasse a carico dell'ente	1.610.904,02	1.629.065,00	1,6%	1.613.741,00	1.612.099,00
Acquisto di beni e servizi	55.335.954,51	51.085.136,75	50,4%	47.751.921,32	47.139.090,16
Trasferimenti correnti	15.887.250,86	15.027.943,25	14,8%	10.906.880,00	10.801.741,00
Interessi passivi	805.000,00	805.500,00	0,8%	800.500,00	800.500,00
Rimborsi e poste correttive delle entrate	212.333,27	113.000,00	0,1%	113.000,00	113.000,00
Altre spese correnti	8.088.187,98	7.910.391,00	7,8%	7.941.571,00	7.943.232,00
Totale Titolo 1 spesa corrente	106.753.879,52	101.301.662,98	100%	93.560.876,32	92.788.383,16



Spending Review

	IMPORTO ANNO 2024	IMPORTO ANNO 2025	IMPORTO ANNO 2026	IMPORTO ANNO 2027	IMPORTO ANNO 2028
comma 850 della Legge n. 178/2020 (Legge di bilancio 2021: c.d. spending review informatica)	132.849	132.849	-	-	-
articolo 1, comma 533, della legge di bilancio 2024, per 200 milioni di euro annui a carico dei comuni dal 2024 al 2028	375.209	377.579	361.694	346.755	345.968
TOTALE SPENDING REVIEW	508.058	510.428	361.694	346.755	345.968
art. 1, comma 508, della l. 213/2023, ristori anti-spending review dal 2024 al 2027	176.094	176.498	188.149	184.071	-
SPENDING DA FINANZIARE	331.964	333.930	173.545	162.684	345.968

La **Legge di Bilancio 2025**, in corso di definizione, prevede che dal 2025 i vincoli del nuovo Patto Ue siano applicati ai bilanci degli enti locali con due obiettivi principali: l'**obbligo di raggiungere l'equilibrio di bilancio** (ossia ottenere un saldo W2 positivo) e l'**accantonamento forzato di entrate correnti**.

La **Legge di Bilancio 2025** prevede che in bilancio con variazione approvata dal Consiglio sia iscritto un **fondo entro 30 giorni dal riparto**. Entro il 30 giugno di ciascun esercizio, dal 2026 al 2030, con decreto del Mef sarà verificato, sulla base dei rendiconti trasmessi alla Bdap, il rispetto a livello di comparto degli enti territoriali dell'equilibrio di bilancio e dell'accantonamento.

In caso di mancato rispetto dei due obiettivi, come somma algebrica del saldo negativo e dei mancati accantonamenti, gli enti inadempienti avranno 30 giorni per iscrivere nel bilancio in corso un accantonamento pari all'importo non raggiunto.

Bilancio 2025-2027: Indebitamento

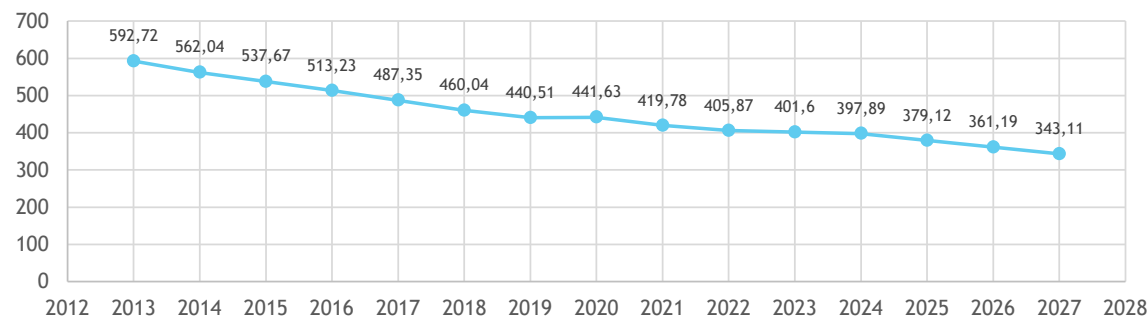


La tabella sottostante evidenzia l'andamento del debito negli anni.

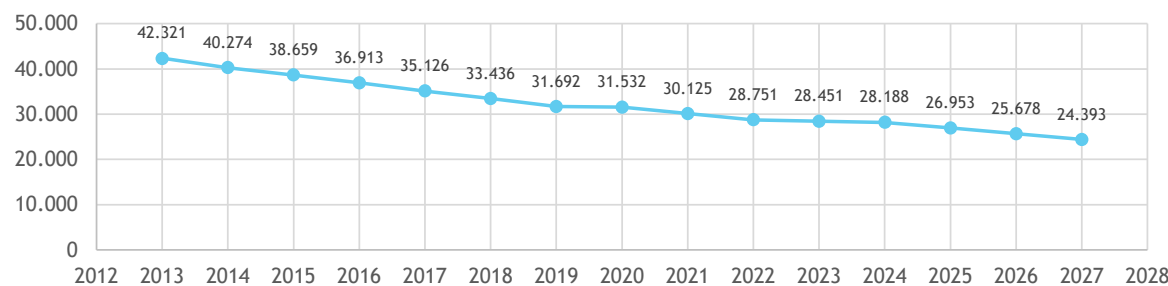
La quota di conto capitale del debito e il debito pro-capite diminuiscono annualmente per effetto del non ricorso alla stipulazione di nuovi prestiti.

ANNO	ESTINZIONE DEL DEBITO (€)	NUOVO DEBITO (€)	DEBITO A FINE ANNO (€)	DEBITO per ABITANTE (€)
2013	1.984.626	0	42.321.014	592,72
2014	2.046.945	0	40.274.069	562,04
2015	1.614.514	0	38.659.103	537,67
2016	1.738.568	0	36.913.590	513,23
2017	1.767.798	0	35.126.915	487,35
2018	1.690.146	0	33.436.000	460,04
2019	1.744.090	0	31.692.679	440,51
2020	112.900	0	31.532.545	441,63
2021	1.340.912	0	30.125.771	419,78
2022	1.375.251	0	28.751.959	405,87
2023	410.003	0	28.451.341	401,6
2024	263.000	0	28.188.341	397,89
2025	1.235.000	0	26.953.341	379,12
2026	1.275.000	0	25.678.341	361,19
2027	1.285.000	0	24.393.341	343,11

DEBITO per ABITANTE (€)



STOCK DEBITO A FINE ANNO (€ in migliaia)



Equilibrio di parte capitale Bilancio 2025-2027

Il **Conto Capitale** riguarda quelle spese non ordinarie come l'acquisto di beni durevoli utili per la collettività (es.: costruzione di infrastrutture, acquisto di immobili, manutenzioni straordinarie) e le entrate che finanziano tali investimenti.

Equilibrio di parte capitale: la previsione di entrata dei titoli 4 (conto capitale), 5 (riduzione delle attività finanziarie) e 6 (accensione prestiti) che rappresentano le entrate in conto capitale, sommata alle entrate di parte corrente destinate per legge agli investimenti, deve essere pari alla spesa in conto capitale prevista al titolo 2.

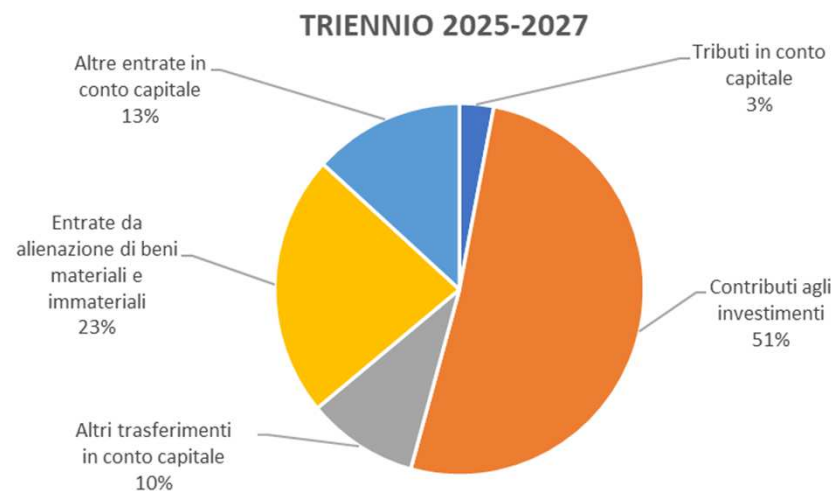
La tabella riporta i valori delle Entrate e delle Spese di Parte Capitale del bilancio di previsione per il triennio 2025-2027.

Equilibrio di parte Capitale						
ENTRATE	Previsione 2025	%	Previsione 2026	%2	Previsione 2027	%
TITOLO 4: Entrate in conto capitale	33.662.859,68	95,2%	11.297.764,35	111,8%	5.271.000,00	129,2%
TITOLO 5: Entrate da riduzione di attività finanziarie	2.450.000,00	6,9%	0,00	0,0%	0,00	0,0%
TITOLO 6: Accensione di prestiti	0,00	0,0%	0,00	0,0%	0,00	0,0%
Totale entrate conto capitale	36.112.859,68		11.297.764,35		5.271.000,00	
Altre entrate destinate al finanziamento di spese in c/capitale:						
Fondo pluriennale vincolato per spese in conto capitale	37.632,00	0,1%	0,00	0,0%	0,00	0,0%
Entrate di parte corrente destinate a spese di investimento	618.555,00	1,7%	207.555,00	2,1%	207.555,00	5,1%
Avanzo di amministrazione	0,00	0,0%	0,00	0,0%	0,00	0,0%
Totale altre entrate destinate al finanzia. di spese in c/capitale	656.187,00		207.555,00		207.555,00	
A detrarre:						
Entrate di parte capitale destinate a spese correnti	-1.400.000,00	-4,0%	-1.400.000,00	-13,9%	-1.400.000,00	-34,3%
Altre entrate per riduzione di attività finanziaria	0,00	0,0%	0,00	0,0%	0,00	0,0%
Totale entrate correnti destinate ad investimenti	-1.400.000,00		-1.400.000,00		-1.400.000,00	
Totale risorse per la gestione c/capitale	35.369.046,68	100,0%	10.105.319,35	100,0%	4.078.555,00	100,0%
SPESE						
TITOLO 2: Spese in conto capitale	35.369.046,68	100,0%	10.105.319,35	100,0%	4.078.555,00	100,0%
TITOLO 3: Spese per incremento di attività finanziarie	0,00	0,0%	0,00	0,0%	0,00	0,0%
Totale spese correnti	35.369.046,68	100,0%	10.105.319,35	100,0%	4.078.555,00	100,0%
EQUILIBRIO DI PARTE CAPITALE	0,00		0,00		0,00	

Entrate in Conto Capitale ANNO 2025: 33,6 Mln, Triennio 2025-2027: 50,2 Mln

La tabella riporta il dettaglio della previsione delle entrate in Conto Capitale (Titoli 4, 5 e 6).

Descrizione	ANNO 2024	ANNO 2025	ANNO 2026	ANNO 2027
Tributi in conto capitale	500.000,00	500.000,00	500.000,00	500.000,00
Contributi agli investimenti	41.331.400,70	23.123.259,68	2.423.564,35	205.000,00
Altri trasferimenti in conto capitale	1.630.000,00	1.630.000,00	1.630.000,00	1.630.000,00
Entrate da alienazione di beni materiali e immateriali	4.588.594,00	6.194.600,00	4.529.200,00	721.000,00
Altre entrate in conto capitale	3.215.000,00	2.215.000,00	2.215.000,00	2.215.000,00
Totale	51.264.994,70	33.662.859,68	11.297.764,35	5.271.000,00



Spese per investimenti: € 35 Mln nel 2025 – Triennio 2025-2027 50 Mln



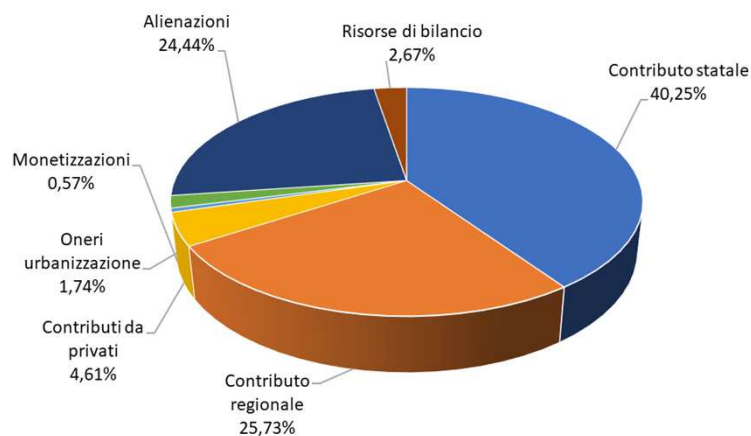
La **programmazione triennale dei lavori pubblici** per l'annualità **2025** ammonta a **€ 17.161.939,36**. Considerando anche quegli interventi già avviati negli scorsi anni e le altre spese d'investimento, anche finanziati da terzi e non ricompresi nella suddetta programmazione triennale dei lavori pubblici la quota **totale degli investimenti per il 2025** sale a **€ 35.369.046,68**.

Spese per investimenti € 35 Mln nel 2025 – Triennio 2025-2027 50 Mln

Descrizione	ANNO 2025	ANNO 2026	ANNO 2027
Altri beni materiali	50.000,00	50.000,00	50.000,00
Attrezzature	220.000,00	20.000,00	20.000,00
Beni immobili	22.174.010,53	4.162.785,86	1.723.000,00
Beni immobili di valore culturale, storico ed artistico	180.000,00	1.880.000,00	30.000,00
Cimiteri	422.000,00	250.000,00	0,00
Contributi agli investimenti a altre Imprese	1.173.246,66	620.000,00	0,00
Contributi agli investimenti a Amministrazioni Locali	1.660.747,27	0,00	0,00
Contributi agli investimenti a Famiglie	1.500,00	1.500,00	1.500,00
Contributi agli investimenti a Istituzioni Sociali Private	1.357.915,91	376.978,49	50.000,00
Hardware	584.210,00	134.210,00	134.210,00
Impianti sportivi	1.152.136,89	0,00	0,00
Infrastrutture stradali	1.452.500,00	420.000,00	420.000,00
Mobili e arredi	464.000,00	22.000,00	22.000,00
Musei, teatri e biblioteche	2.496.142,42	540.000,00	0,00
Oggetti di valore	10.000,00	10.000,00	10.000,00
Software	400.637,00	47.845,00	47.845,00
Acquisizioni a patrimonio per cessioni o donazioni	1.570.000,00	1.570.000,00	1.570.000,00
Totale	35.369.046,68	10.105.319,35	4.078.555,00

Spese per investimenti € 35 Mln nel 2025 – Triennio 2025-2027 50 Mln

Forme di finanziamento	anno 2025	anno 2026	anno 2027	TOTALE
Contributo statale	14.235.708,88	1.188.564,35	44.000,00	15.468.273,23
Contributo regionale	9.100.182,80	1.239.000,00	165.000,00	10.504.182,80
Contributi da privati	1.630.000,00	1.630.000,00	1.630.000,00	4.890.000,00
Monetizzazioni	200.000,00	200.000,00	200.000,00	600.000,00
Oneri urbanizzazione	615.000,00	615.000,00	615.000,00	1.845.000,00
Alienazioni di beni materiali e immateriali (*)	8.644.600,00	4.529.200,00	721.000,00	13.894.800,00
Risorse di bilancio	943.555,00	703.555,00	703.555,00	2.350.665,00
TOTALI	35.369.046,68	10.105.319,35	4.078.555,00	

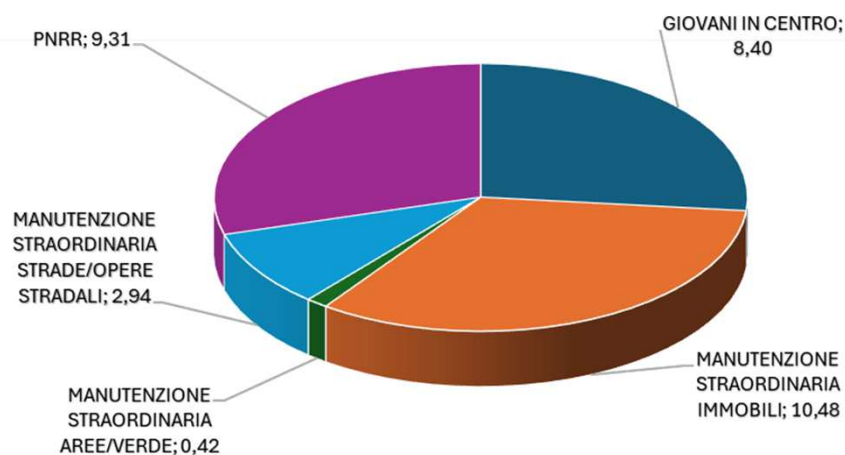


(*) Le entrate derivanti dalla riduzione di attività finanziarie per un importo stimato di € 2.450.000,00, riguardano la vendita di quote della società Autostrade Centro Padane, per la quale si rinvia alla Deliberazione di Consiglio n 62 del 18/12/2023 “Rendicontazione dello stato di attuazione del piano delle partecipazioni pubbliche 2022 approvato con deliberazione di Consiglio Comunale n. 69 del 19 dicembre 2022 e ricognizione delle partecipazioni possedute con approvazione del piano di revisione ordinaria 2023 (art. 20 D.Lgs. n. 175/2016) e relazione di ricognizione (art 30 c. 2 D.lgs 201/2022)”.

Spese per investimenti: principali tipologie di intervento

Tipologia intervento	Totale	Mis/Prog. Descrizione	Importo
GIOVANI IN CENTRO	8.398.182,80	Tutela, valorizzazione e recupero ambientale	8.398.182,80
RIQUALIFICAZIONE/MANUTENZIONE STRAORDINARIA IMMOBILI	10.477.642,42	Altri ordini di istruzione non universitaria	2.469.833,33
		Attività culturali e interventi diversi nel settore culturale	2.526.142,42
		Edilizia residenziale pubblica e locale e piani di edilizia economico-popolare	85.000,00
		Gestione dei beni demaniali e patrimoniali	2.685.166,66
		Interventi per l'infanzia e i minori e per asili nido	21.833,35
		Istruzione prescolastica	36.000,00
		Servizio necroscopico e cimiteriale	422.000,00
		Sport e tempo libero	521.666,66
		Urbanistica e assetto del territorio	450.000,00
		Valorizzazione dei beni di interesse storico	1.260.000,00
RIQUALIFICAZIONE/MANUTENZIONE STRAORDINARIA AREE/VERDE	415.000,00	Tutela, valorizzazione e recupero ambientale	415.000,00
RIQUALIFICAZIONE/MANUTENZIONE STRAORDINARIA STRADE/OPERE STRADALI	2.940.008,33	Viabilità e infrastrutture stradali	2.940.008,33
PNRR	9.308.098,13	Altri ordini di istruzione non universitaria	38.181,95
		Edilizia residenziale pubblica e locale e piani di edilizia economico-popolare	1.424.471,97
		Gestione dei beni demaniali e patrimoniali	1.726.829,31
		Interventi per gli anziani	977.426,00
		Interventi per la disabilità	1.344.408,05
		Istruzione prescolastica	94.684,69
		Sport e tempo libero	630.470,23
		Statistica e sistemi informativi	37.632,00
		Trasporto pubblico locale	2.833.993,93
		Viabilità e infrastrutture stradali	200.000,00

ANNO 2025 (valori in milioni di €)



TOTALE € 31,5 Mln

PNRR PIANO NAZIONALE DI RIPRESA E RESILIENZA

- Costo totale progetti PNRR: 60.772.664,18 €
- Costo totale progetti usciti dal PNRR: 2.128.914,10 €

Riepilogo finanziamenti:

- Finanziamento PNRR: 49.640.994,12 €
- Altro finanziamento statale per progetti usciti dal PNRR: 2.003.859,11 €
- Cofinanziamento Comune di Cremona: 5.597.481,15 €
- Compensazione prezzi: 5.609.243,90 €

I progetti finanziati rientrano in 4 delle 6 grandi aree di intervento (missioni) previste dal regolamento europeo di gestione del PNRR:

- M1. Digitalizzazione, innovazione, competitività, cultura e turismo
- M2. Rivoluzione verde e transizione ecologica
- M4. Istruzione e Ricerca
- M5. Inclusione e Coesione



PNRR 2025-2027

Di seguito le spese **per Missione** riferite a progetti cofinanziati a valere sul Piano Nazionale Ripresa e Resilienza (PNRR) finanziato dall'Unione Europea.

